




DAVIVIENDA

¿COMO ENCONTRAR SU COMERCIO?

1. Ingrese a través de su navegador y digite:

 <https://www.davivienda.com>

2. Seleccione la opción: **Zona de Pagos – Pagos Virtuales**



3. Elija la categoría por tipo de comercio o en el buscador ingrese las palabras claves





4. Seleccione el nombre del comercio e ingrese:

PAGOS VIRTUALES

A continuación encontrará las diferentes categorías donde podrá realizar el pago virtual correspondiente.

BUSCADOR



LOGO

INGRESAR

Nombre Comercio

Descripción Corta

Descripción Larga


Calle 28 Nro 13A-15 Piso 30
3300000
Bogotá
Colombia



5. Taquilla de Pago Básica


ZONA DE PAGOS

LOGO

Favor ingresar los datos solicitados para el pago de nuestros servicios y después dar Click en el botón ENVIAR. Luego usted debe seleccionar el medio de pago en la pantalla siguiente

Referencia No = 

Tipo de Documento *****Seleccione*****  = 

Identificación cliente = 

Ciudad = 

Total a pagar = 

Total IVA = 

Nombre y Apellido = 

Email = 

Teléfono = 

CONTINUAR